

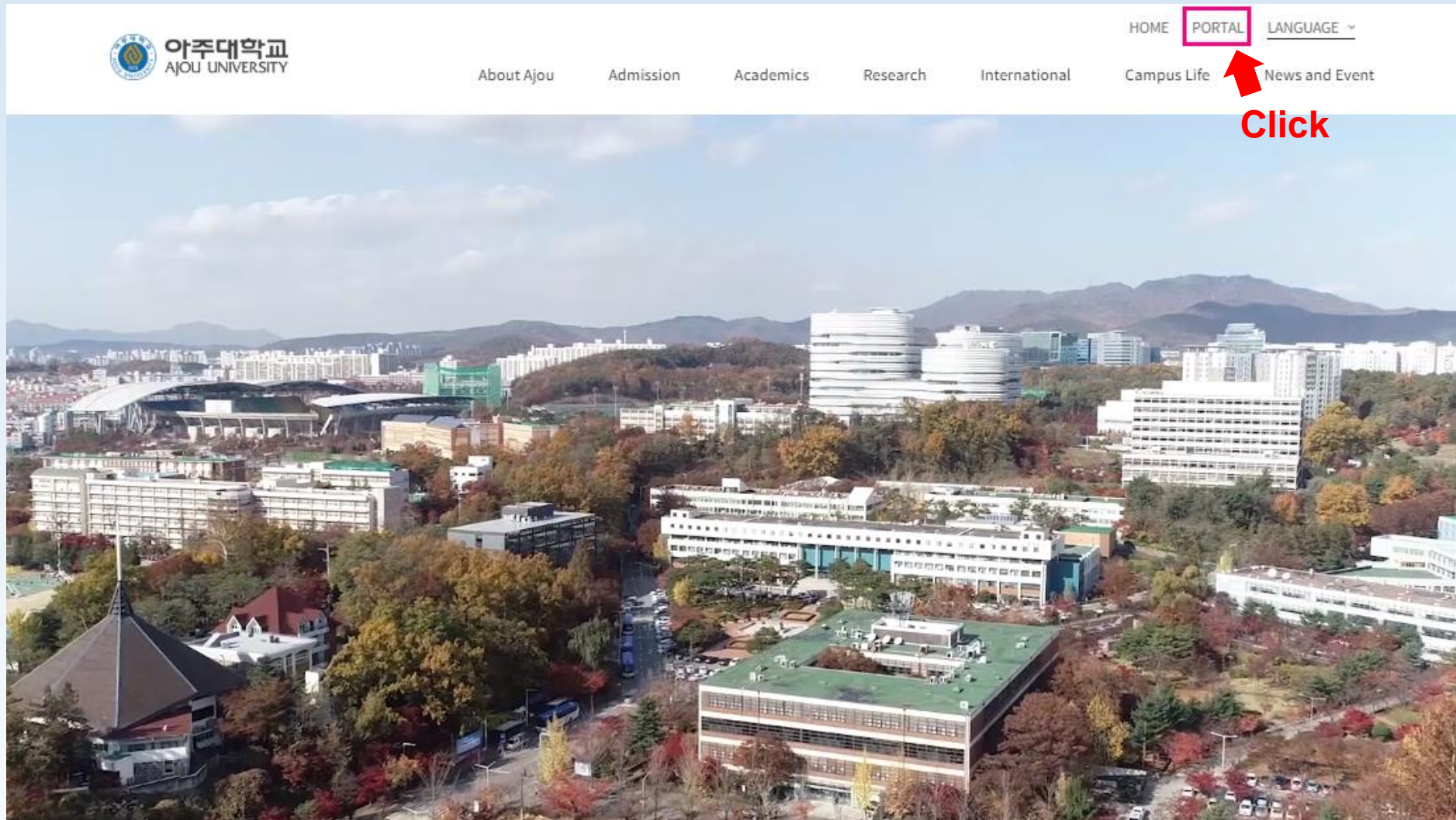
# How to use Ajou Portal



AJOU UNIVERSITY

# How to create Ajou ID & PW

How to get to Ajou Portal (<https://www.ajou.ac.kr/en/index.do>)  Click “Portal”



# How to create Ajou ID & PW

Once in Portal 👉 Click “로그인하세요” which means “Login”

The screenshot shows the Ajou University portal homepage. At the top right, a red box highlights the button labeled "로그인하세요" (Login), with a red arrow pointing to it and the word "Click" written in red. The page header includes the Ajou University logo and "아주대학교 Main Sites".

**Notice**

공지사항	Ajou News	세미나/포럼	교내소식
• 기초 수학과목 (수학2) 반 변경 신청 ...			2020.07.31
• 신입생 대상 (2020학번) 기초과목 (C...			2020.07.31
• (수정)(재공지) 교내 정전으로 인한 ...			2020.07.31
• [아주대학교 평생교육원] 외국어특별...			2020.07.31
• (학사과정) 2020-2학기 국내학점교...			2020.07.31
• [국제교류팀] (정규모집) 21-1학기 교...			2020.07.31
• 2020 아주 희망 교재 지원 프로그램 ...			2020.07.31
• [대학일자리센터] 데이터사이언티스...			2020.07.31

**Academic Calendar**

3월	4월	5월	6월	7월	8월	9월
					• 2학기 예비 수강신청 08.04 (화) ~ 08.06 (목)	
					• 2학기 최종 복학 신청 08.10 (월) ~ 08.14 (금)	
					• 2학기 수강신청(재학생,복학... 08.18 (화) ~ 08.24 (월)	
					• 광복절 08.15 (토) ~ 08.15 (토)	
					• 후기 학위수여일 08.21 (금) ~ 08.21 (금)	

**Ajou News**

김종현 교수 공동연구팀, 가족건강진단용 자율전원 우리 학교 김종현 교수 연구팀이 호주 연구팀과 공  
손태식 교수팀, '디지털 포렌식 리서치 워크숍'에 2 우리 학교 사이버보안학과 손태식 교수 연구팀의 논

**Today's Menu** ◀ 2020.08.01(토) ▶

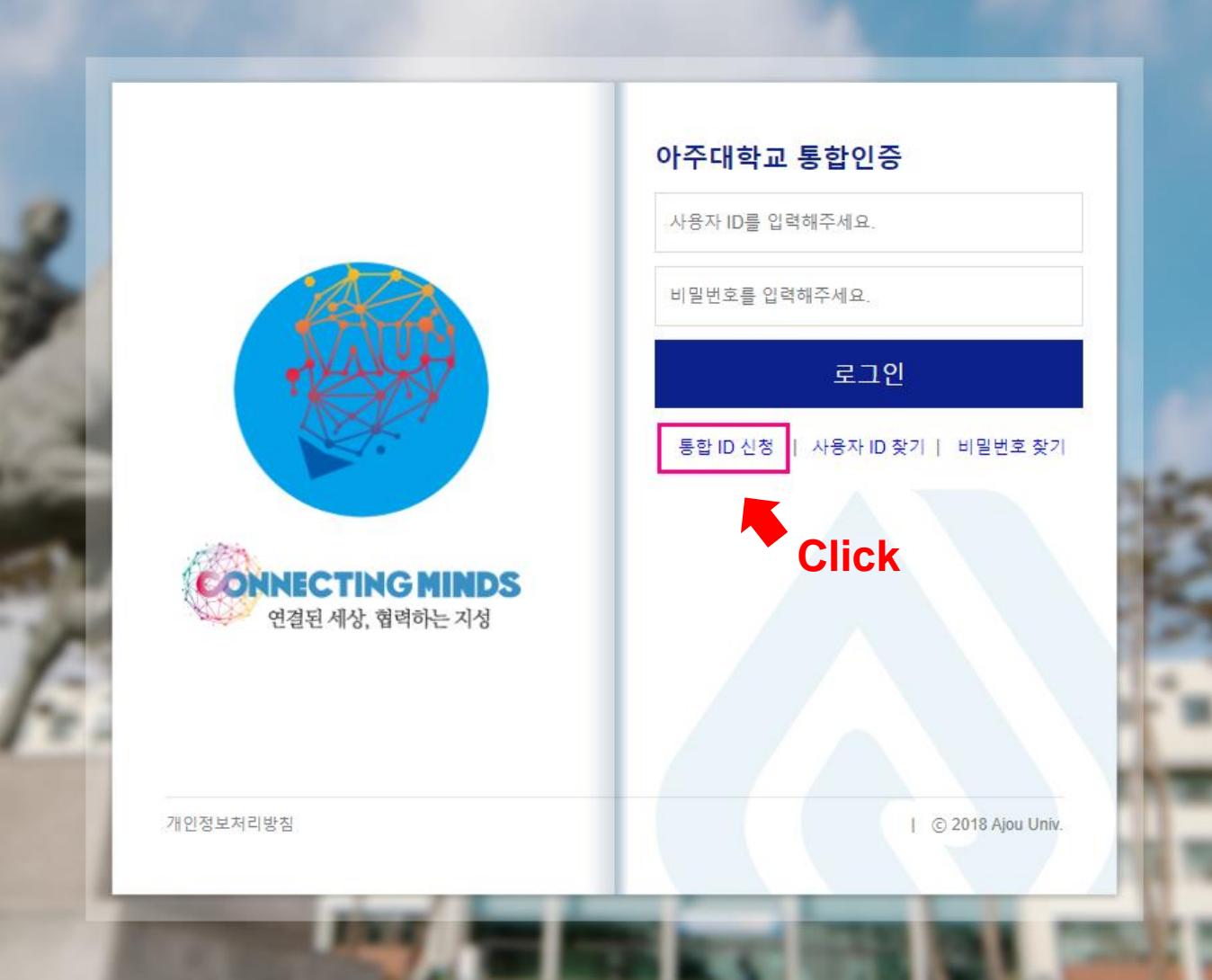
학생식당

**Main Services**

- 인권/성평등교육
- SERI-AJOU
- Webzine
- 증명서발급
- PC119 Remote Support
- 구매입찰

# How to create Ajou ID & PW

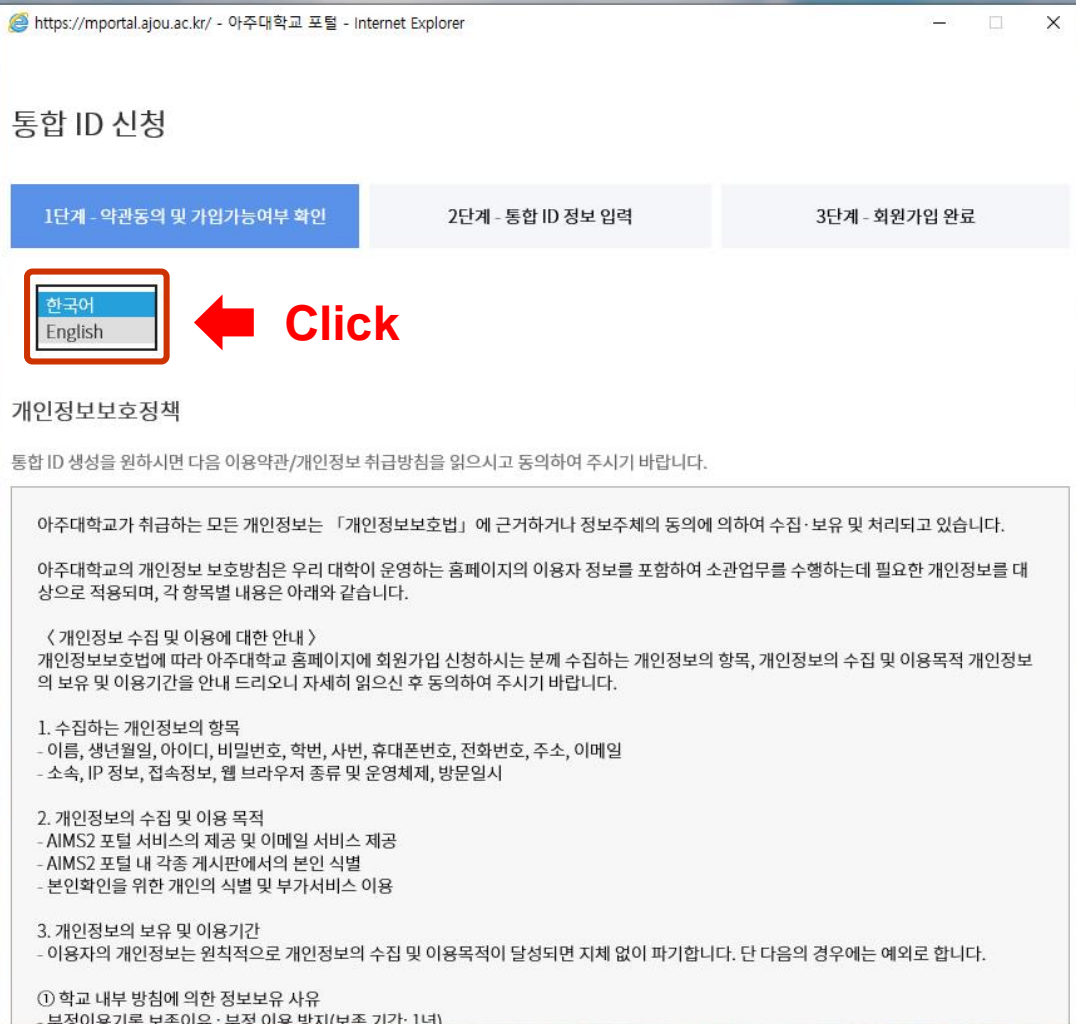
Once you get in to the log in page 👉 Click “통합 ID 신청”



The screenshot shows the Ajou University login page. On the left side, there is a blue circular logo with a network of nodes and lines, and below it, the text "CONNECTING MINDS" and "연결된 세상, 협력하는 지성". On the right side, the page is titled "아주대학교 통합인증". Below the title, there are two input fields: "사용자 ID를 입력해주세요." and "비밀번호를 입력해주세요.". A dark blue button labeled "로그인" is positioned below the input fields. At the bottom of the login section, there are three links: "통합 ID 신청", "사용자 ID 찾기", and "비밀번호 찾기". A red arrow points to the "통합 ID 신청" link, with the word "Click" written in red next to it. At the bottom left of the page, it says "개인정보처리방침" and at the bottom right, it says "© 2018 Ajou Univ."

# How to create Ajou ID & PW

Once you get in to the log in page  Switch to “English”



https://mportal.ajou.ac.kr/ - 아주대학교 포털 - Internet Explorer

## 통합 ID 신청

1단계 - 약관동의 및 가입가능여부 확인      2단계 - 통합 ID 정보 입력      3단계 - 회원가입 완료

**한국어**   ← Click  
English

### 개인정보보호정책

통합 ID 생성을 원하시면 다음 이용약관/개인정보 취급방침을 읽으시고 동의하여 주시기 바랍니다.

아주대학교가 취급하는 모든 개인정보는 「개인정보보호법」에 근거하거나 정보주체의 동의에 의하여 수집·보유 및 처리되고 있습니다.

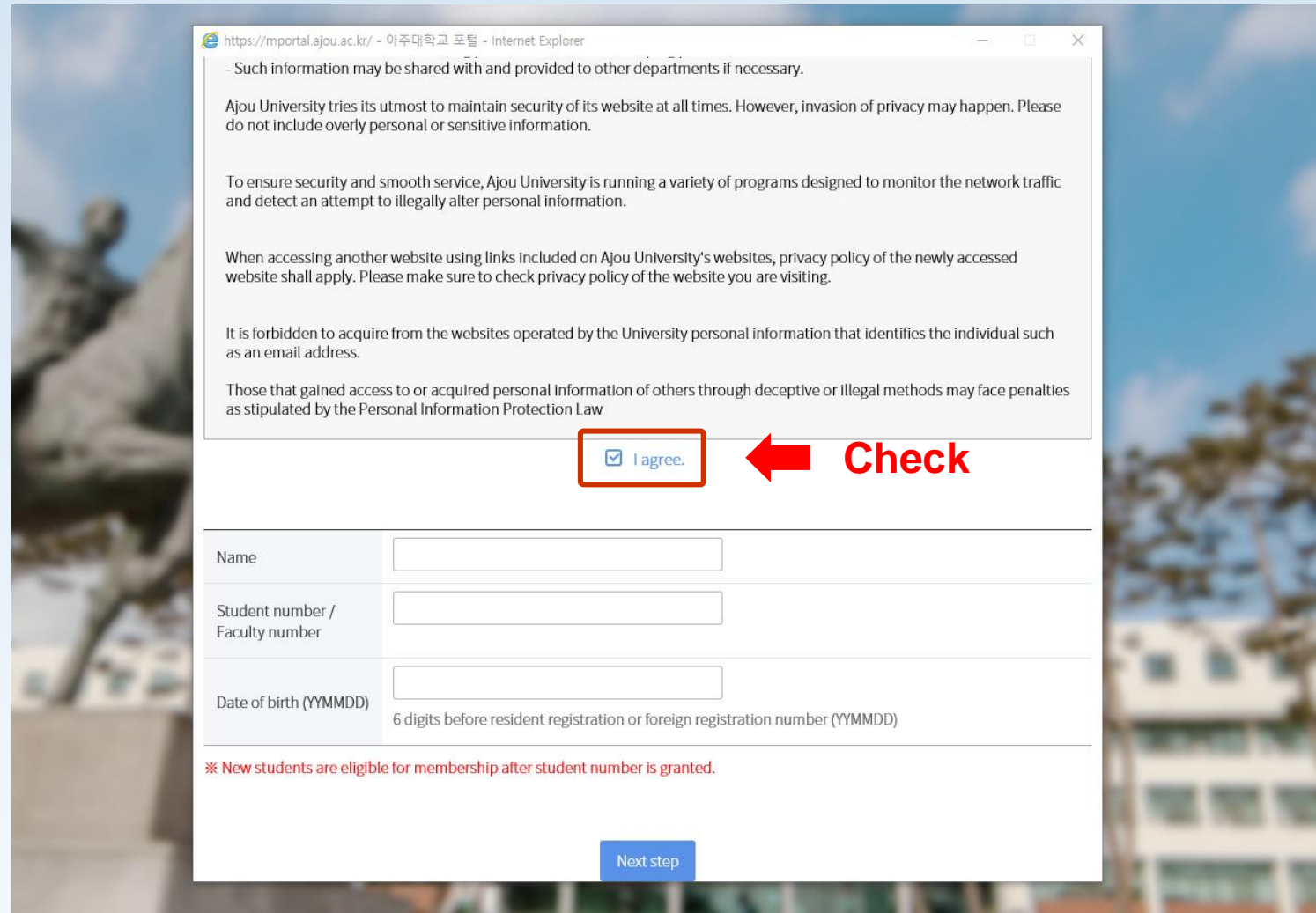
아주대학교의 개인정보 보호방침은 우리 대학이 운영하는 홈페이지의 이용자 정보를 포함하여 소관업무를 수행하는데 필요한 개인정보를 대상으로 적용되며, 각 항목별 내용은 아래와 같습니다.

< 개인정보 수집 및 이용에 대한 안내 >  
개인정보보호법에 따라 아주대학교 홈페이지에 회원가입 신청하시는 분께 수집하는 개인정보의 항목, 개인정보의 수집 및 이용목적 개인정보의 보유 및 이용기간을 안내 드리오니 자세히 읽으신 후 동의하여 주시기 바랍니다.

- 수집하는 개인정보의 항목  
- 이름, 생년월일, 아이디, 비밀번호, 학번, 사번, 휴대폰번호, 전화번호, 주소, 이메일  
- 소속, IP 정보, 접속정보, 웹 브라우저 종류 및 운영체제, 방문일시
- 개인정보의 수집 및 이용 목적  
- AIMS2 포털 서비스의 제공 및 이메일 서비스 제공  
- AIMS2 포털 내 각종 게시판에서의 본인 식별  
- 본인확인을 위한 개인의 식별 및 부가서비스 이용
- 개인정보의 보유 및 이용기간  
- 이용자의 개인정보는 원칙적으로 개인정보의 수집 및 이용목적이 달성되면 지체 없이 파기합니다. 단 다음의 경우에는 예외로 합니다.  
① 학교 내부 방침에 의한 정보보유 사유  
- 부정이용기록 보존이유·부정 이용 방지(보존 기간: 1년)

# How to create Ajou ID & PW

Read over the Privacy policy statement  Click “I agree”



The screenshot shows a web browser window with the URL <https://mportal.ajou.ac.kr/>. The page displays a privacy policy statement in Korean and English. Below the text is a checkbox labeled "I agree." which is highlighted with a red box and a red arrow pointing to it with the word "Check" in red. Below the checkbox is a registration form with three input fields: "Name", "Student number / Faculty number", and "Date of birth (YYMMDD)". Below the form is a note: "※ New students are eligible for membership after student number is granted." and a "Next step" button.

Such information may be shared with and provided to other departments if necessary.

Ajou University tries its utmost to maintain security of its website at all times. However, invasion of privacy may happen. Please do not include overly personal or sensitive information.

To ensure security and smooth service, Ajou University is running a variety of programs designed to monitor the network traffic and detect an attempt to illegally alter personal information.

When accessing another website using links included on Ajou University's websites, privacy policy of the newly accessed website shall apply. Please make sure to check privacy policy of the website you are visiting.

It is forbidden to acquire from the websites operated by the University personal information that identifies the individual such as an email address.

Those that gained access to or acquired personal information of others through deceptive or illegal methods may face penalties as stipulated by the Personal Information Protection Law

I agree. **Check**

Name	<input type="text"/>
Student number / Faculty number	<input type="text"/>
Date of birth (YYMMDD)	<input type="text"/> 6 digits before resident registration or foreign registration number (YYMMDD)

※ New students are eligible for membership after student number is granted.

Next step

# How to create Ajou ID & PW

① Exact name found through : <https://mhaksa.ajou.ac.kr:30443/public.html#!/e010402>  
(All in Capital Letters, include comma and spacing)

② Ajou Student ID Number (Refer to “Letter of Invitation”)

Those that gained access to or acquired personal information of others through deceptive or illegal methods may face penalties as stipulated by the Personal Information Protection Law

I agree.

Name	<input type="text"/>
Student number / Faculty number	<input type="text"/>
Date of birth (YYMMDD)	<input type="text"/> <small>6 digits before resident registration or foreign registration number (YYMMDD)</small>

※ New students are eligible for membership after student number is granted.

Next step

You can see the details for ‘Step 1’ in next slide (slide 8)

# How to create Ajou ID & PW

① Exact name found through :  
<https://mhaksa.ajou.ac.kr:30443/public.html#!/e010402>  
(Write down your name, date of birth and email address)

Academic Service

Application for Incoming Exchange Student

Name(Family / Given)	Family: KIM	Given: AJOU
Date of Birth(YYYYMMDD)	20000101	(ex : 19901231)
E-mail	incoming@ajou.ac.kr	

← Click

Online Application Guide

## Example

Name: KIM, AJOU

Email: incoming@ajou.ac.kr

Date of birth: 2000-01-01

Academic Service

Application for Incoming Exchange Student

ADMISSION INFORMATION You are admitted to Ajou University.

Partner/Non-Partner			
Regular Semester	<input checked="" type="checkbox"/>	Year/Semester of application	<input checked="" type="checkbox"/> 2022 SPRING SEMI
International Summer/Winter School	<input type="checkbox"/>	Year/Semester of application	

PERSONAL INFORMATION

photo	Photo (Only JPG File)			<input type="button" value="FILE SELECTION"/>
	Name as passport (Family / Given)	KIM	AJOU	KOREAN NAME KIM, AJOU
	Place of Birth (City / County)			Gender
	Date of Birth	2000-01-01	Passport No.	Nationality
	E-mail	incoming@ajou.ac.kr	Religion	
	Postal address			Tel

→ Then, you will get the above page.  
Refer to "KOREAN NAME" with the Yellow box to create the Portal ID.



# How to create Ajou ID & PW

① Exact name found through : <https://mhaksa.ajou.ac.kr:30443/public.html#!/e010402>

(All in Capital Letters, include comma and spacing)

② Ajou Student ID Number (Refer to “Letter of Invitation”)

Those that gained access to or acquired personal information of others through deceptive or illegal methods may face penalties as stipulated by the Personal Information Protection Law

I agree.

Name

KIM, AJOU

Student number /  
Faculty number

②

Date of birth (YYMMDD)

000101

6 digits before resident registration or foreign registration number (YYMMDD)

※ New students are eligible for membership after student number is granted.

Next step

## YY-MM-DD

- If your date of birth is 2000 / January / 1

=> 000101

Button for “Next Step”

# How to create Ajou ID & PW

Check every **“I agree”** boxes

https://mportal.ajou.ac.kr/ - 아주대학교 포털 - Internet Explorer

Title	[대학발전본부] 개인정보 제공 동의서
Content of agreement	아주대학교 대학발전본부는 아주대 발전기금 및 홍보, 동문회 등 유관기관의 활동과 관련하여 개인정보 제공을 필요로 하여, 이를 위해 “개인정보보호법”등 규정 등에 따라 아래의 개인정보를 제3자에게 제공하는 것에 동의 를 받고자 합니다. 1. 제공받는 자 - 아주대학교 총동문회 및 각급 동문회, 각종 동문모임, 교내 행정부서 2. 제공받는 자의 연락처 - 총동문회 031-219-2243-4, 학교 031-219-2114
Required	선택
Agreement	<input checked="" type="radio"/> I agree. <input type="radio"/> I do not agree.

Title	[대학발전본부] 개인정보 수집 및 이용 동의서
Content of agreement	2. 수집 및 이용하는 개인정보의 항목 - 성명, 생년월일, 입학년도, 졸업년도, 전공, 휴대전화번호, 이메일, 직장명, 직위, 직장주소, 자택주소, 자택전화번호 등 3. 개인정보의 보유 및 이용기간 - 준영구 4. 동의 거부에 따른 불이익 - 상기 동의에 거부할 수 있으며, 거부시 본교 재학생 및 졸업생으로서
Required	선택
Agreement	<input checked="" type="radio"/> I agree. <input type="radio"/> I do not agree.

https://mportal.ajou.ac.kr/ - 아주대학교 포털 - Internet Explorer

Title	[종합지원센터] 개인정보 수집, 이용 및 제공 동의서
Content of agreement	1. 개인정보 수집 목적 - 신입생 학생증 발급 2. 수집 및 이용하는 개인정보의 항목 - 성명, 사진, 생년월일, 연락처, 학과, 학번 3. 개인정보의 보유 및 이용기간 - 수료 및 졸업 시까지 4. 동의 거부에 따른 불이익 - 자기 도우미에 거부할 수 있으며, 동의 거부 시 개인저장 장치에 따른 불이익
Required	선택
Agreement	<input checked="" type="radio"/> I agree. <input type="radio"/> I do not agree.

Title	[종합지원센터] 제3자 제공에 대한 별도 동의
Content of agreement	아주대학교 종합지원센터는 개인정보보호법 등 관련 법상의 개인정보보호 규정을 준수하며 구성원의 개인정보 보호에 최선을 다하고 있습니다. 이에 개인정보보호법에 근거하여 다음과 같이 다기능 카드 발급을 위하여 제3자 제공에 대한 별도 동의를 받고자 합니다. 1. 이용목적 - 다기능(은행 업무) 부여 - 고객사와의 업무 협조 2. 제공하는 항목 - 서명, 생년월일, 학과, 학번
Required	선택
Agreement	<input checked="" type="radio"/> I agree. <input type="radio"/> I do not agree.

# How to create Ajou ID & PW

The image shows a web form for creating an Ajou ID and password. The form includes an 'Agreement' section with radio buttons for 'I do not agree.' and 'I agree.'. A modal window titled '알림' (Notice) is displayed in the center, containing the text 'Successfully submitted.' and a blue button labeled '확인' (Confirm), which is highlighted with a red box. Below the modal, the 'Submit' button of the form is also highlighted with a red box. A blue callout box on the left contains the text 'Click "Submit"', with a red line pointing to the highlighted 'Submit' button.

Agreement  I do not agree.

[종합지원센터] 제공의 제공에 대한 별도 동의

4. 개인정보의  
- 성명, 생년월일

3. 제공받는 자  
- KB국민은행(  
- 주식회사유비

4. 정보보유 및  
- 수수료 및 졸업

5. 동의 거부에 따른 부상이

선택 Agreement  I agree.  I do not agree.

Click "Submit"

# How to create Ajou ID & PW

https://mportal.ajou.ac.kr/ - 아주대학교 포털 - Internet Explorer

## Application for Integrated ID

Step 1 - Agreement and Membership Status Check    **Step 2 - User Information**    Step 3 - Completion

The application ID is also used as email ID (@ajou.ac.kr).  
Items marked with \* are mandatory input surrender, and if not, you can apply without input.

*Integrated ID (identity)	<input type="text"/> @ajou.ac.kr (학생(학부))
	<input checked="" type="radio"/> (Default incoming email) <input type="button" value="Identify duplicate identities"/>
*Name	<input type="text"/>
*Password	<input type="password"/>
*Confirm password	<input type="password"/>
Student number / *Faculty number	<input type="text"/>
Campus or *Department	본교/소프트웨어학과/

**Password:**  
At least 10 letters  
combined with  
numbers

**Check duplicate ID**

# How to create Ajou ID & PW

https://mportal.ajou.ac.kr/ - 아주대학교 포털 - Internet Explorer

*Integrated ID (identity)	<input type="text"/> @ajou.ac.kr (학생(학부))
	<input checked="" type="radio"/> (Default incoming email) <input type="button" value="Identify duplicate identities"/>
*Name	ZOU, WENQI
*Password	<input type="password"/>
*Confirm password	<input type="password"/>
Student number / *Faculty number	202032016
Campus or *Department	본교/소프트웨어학과/
*Email2	<input type="text"/> <input type="radio"/> (Default incoming email)
*Phone (home)	<input type="text"/>
*Mobile	<input type="text"/>
*Zip code	<input type="text"/> - <input type="text"/> <input type="button" value="Search"/>
*Address	<input type="text"/>
*Detailed address	<input type="text"/>

(agree to e-mail notification)

You can also type your telephone number of home country

Your dormitory address/off-campus address

# How to create Ajou ID & PW

https://mportal.ajou.ac.kr/ - 아주대학교 포털 - Internet Explorer

Parental information entered by the student is collected and used for education-related purposes as follows. When not entered, some functions such as application for refund of tuition fees, grading inquiries are restricted.  
\* Collection ground: Article 15 of Personal Information Protection Act, Article 23-3 of Basic Education Act  
\* Input: Guardian's name, guardian's address, guardian's phone number, guardian's cell phone number, guardian's email  
\* Purpose of use :  
- Academic events related to entrance ceremony, graduation ceremony, etc. - Other educational matters such as sending report cards, refunding tuition fees, etc.  
\* Information Retention and Use Period: Semi-permanent  
+ \* If you do not enter your guardian information, you will not be able to see your public records.

Guardian's Name	Ajou OIA
Guardian Zip Code	Zip Code <input type="button" value="Search"/>
Guardian Address	경기도 수원시 영통구 월드컵로 206 (원천동, 아주대학교)
Detailed address	Office of International Affairs
Guardian Phone Number	031-262-2923
Guardian Mobile Number	031-262-2172
Guardian Email	incoming@ajou.ac.kr

우편번호 통합검색 ① : Put "16499"

주소  
16499

② Click

우편번호	주소
16499	경기도 수원시 영통구 월드컵로 164 (원천동, 아주대학병원)
16499	경기도 수원시 영통구 월드컵로 206 (원천동, 아주대학교)
16499	경기도 수원시 영통구 월드컵로 214 (원천동, 산성교회)
16499	경기도 수원시 영통구 월드컵로 214-1 (원천동, 배학유치원)

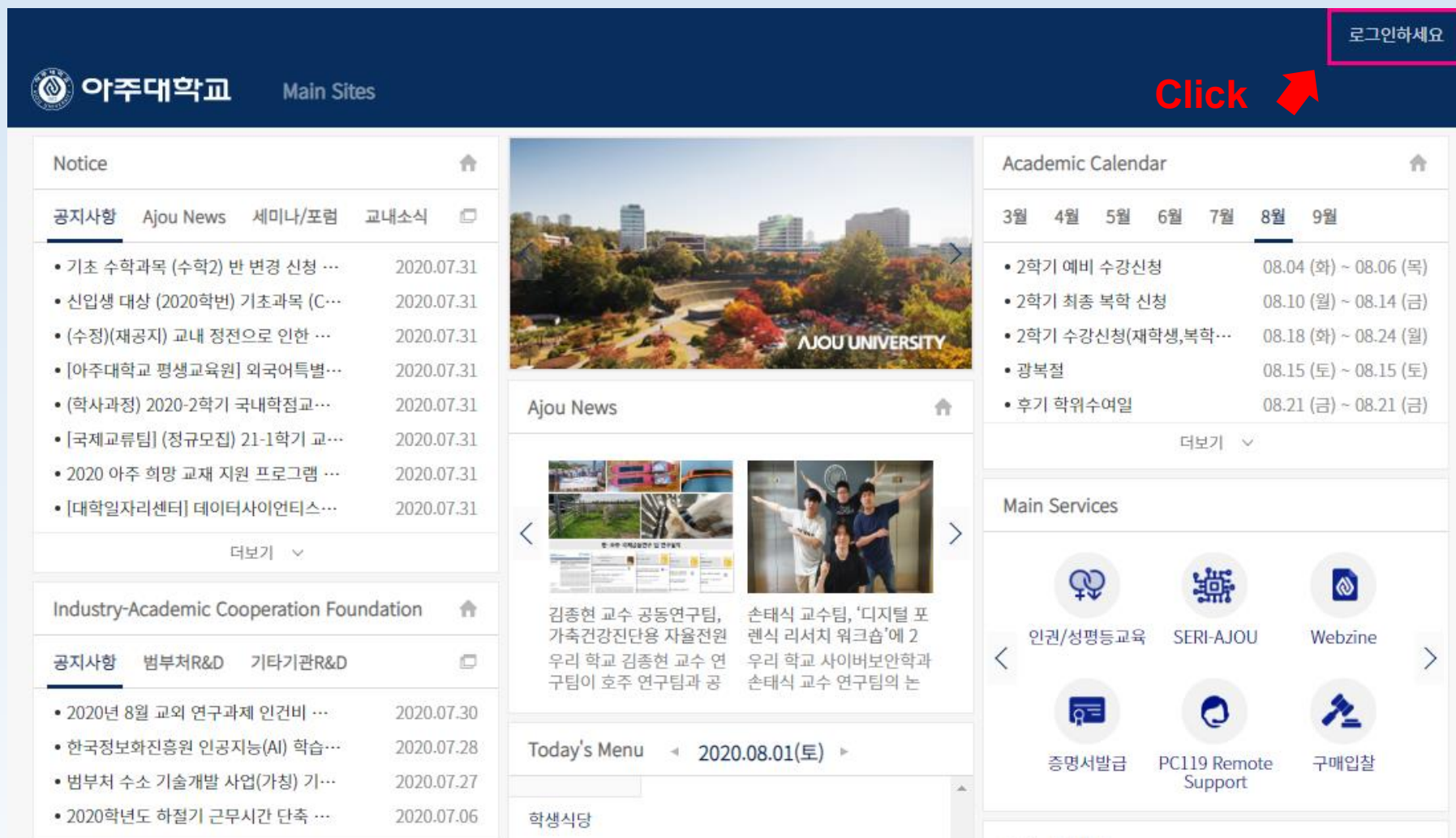
③ Click

④ Click

Click "Next step"

# How to log in with Ajou ID & PW

Go to [mportal.ajou.ac.kr/main.do](http://mportal.ajou.ac.kr/main.do) to log in  Click “로그인하세요”



The screenshot shows the Ajou University portal homepage. At the top right, a dark blue navigation bar contains the text "로그인하세요" (Log in) in white, which is highlighted with a red rectangular box. A red arrow points from the text "Click" to this button. The main content area is divided into several sections: "Notice" with a list of announcements, "Academic Calendar" with a table of dates, "Ajou News" with a featured article, "Industry-Academic Cooperation Foundation" with another list of notices, and "Main Services" with icons for various services like "인권/성평등교육" and "Seri-Ajou".

**Notice**

공지사항	Ajou News	세미나/포럼	교내소식
• 기초 수학과목 (수학2) 반 변경 신청 ...			2020.07.31
• 신입생 대상 (2020학번) 기초과목 (C...			2020.07.31
• (수정)(재공지) 교내 정전으로 인한 ...			2020.07.31
• [아주대학교 평생교육원] 외국어특별...			2020.07.31
• (학사과정) 2020-2학기 국내학점교...			2020.07.31
• [국제교류팀] (정규모집) 21-1학기 교...			2020.07.31
• 2020 아주 희망 교재 지원 프로그램 ...			2020.07.31
• [대학일자리센터] 데이터사이언티스...			2020.07.31

**Academic Calendar**

3월	4월	5월	6월	7월	8월	9월
					• 2학기 예비 수강신청 08.04 (화) ~ 08.06 (목)	
					• 2학기 최종 복학 신청 08.10 (월) ~ 08.14 (금)	
					• 2학기 수강신청(재학생,복학... 08.18 (화) ~ 08.24 (월)	
					• 광복절 08.15 (토) ~ 08.15 (토)	
					• 후기 학위수여일 08.21 (금) ~ 08.21 (금)	

**Ajou News**

김종현 교수 공동연구팀, 가족건강진단용 자율전원 손태식 교수팀, '디지털 포렌식 리서치 워크숍'에 2 우리 학교 김종현 교수 연구팀이 호주 연구팀과 공동 연구 손태식 교수 연구팀의 논문

**Industry-Academic Cooperation Foundation**

공지사항	범부처R&D	기타기관R&D	
• 2020년 8월 교외 연구과제 인건비 ...			2020.07.30
• 한국정보화진흥원 인공지능(AI) 학습...			2020.07.28
• 범부처 수소 기술개발 사업(가칭) 기...			2020.07.27
• 2020학년도 하절기 근무시간 단축 ...			2020.07.06

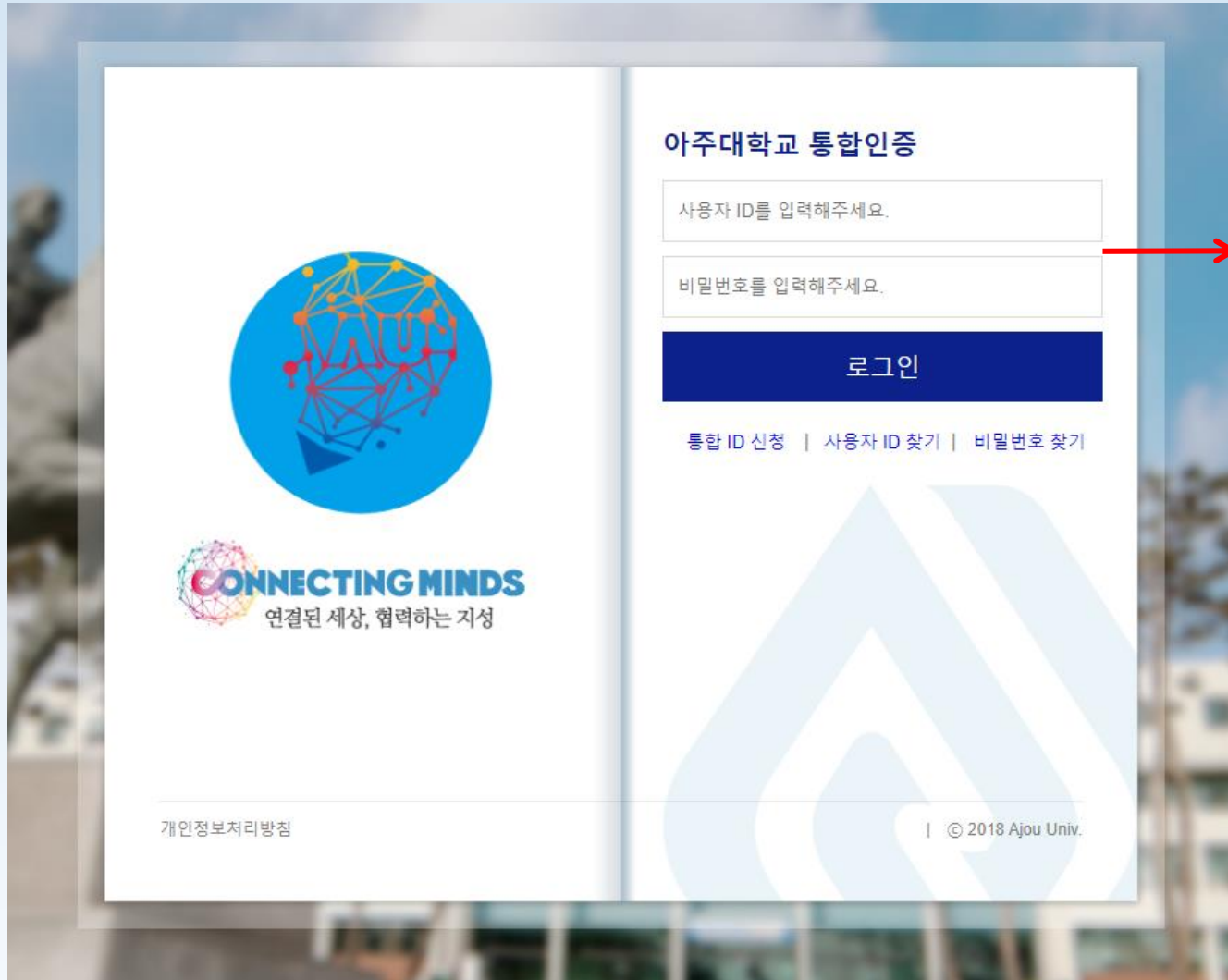
**Main Services**

- 인권/성평등교육
- SERI-AJOU
- Webzine
- 증명서발급
- PC119 Remote Support
- 구매입찰

**Today's Menu** ◀ 2020.08.01(토) ▶

학생식당

# How to log in with Ajou ID & PW



The image shows the login page for Ajou University. On the left side, there is a blue circular logo with a network of nodes and lines, and below it, the text "CONNECTING MINDS" and "연결된 세상, 협력하는 지성". At the bottom left, it says "개인정보처리방침". On the right side, the title is "아주대학교 통합인증". There are two input fields: "사용자 ID를 입력해주세요." and "비밀번호를 입력해주세요.". Below these is a blue button labeled "로그인". At the bottom right of the form area, there are links: "통합 ID 신청 | 사용자 ID 찾기 | 비밀번호 찾기". At the bottom right of the page, it says "© 2018 Ajou Univ.".

- Ajou ID  
(do not include “@ajou.ac.kr”)
- Password